

1. 近距離無線通訊

請觸碰近距離無線通訊裝置來進入自動配對模式。
注意：首先，請先啟用使用者設備的近距離無線通訊功能。

2. 播放清單

請儲存Spotify播放清單。

3. 藍牙功能

4. 輸入源選擇

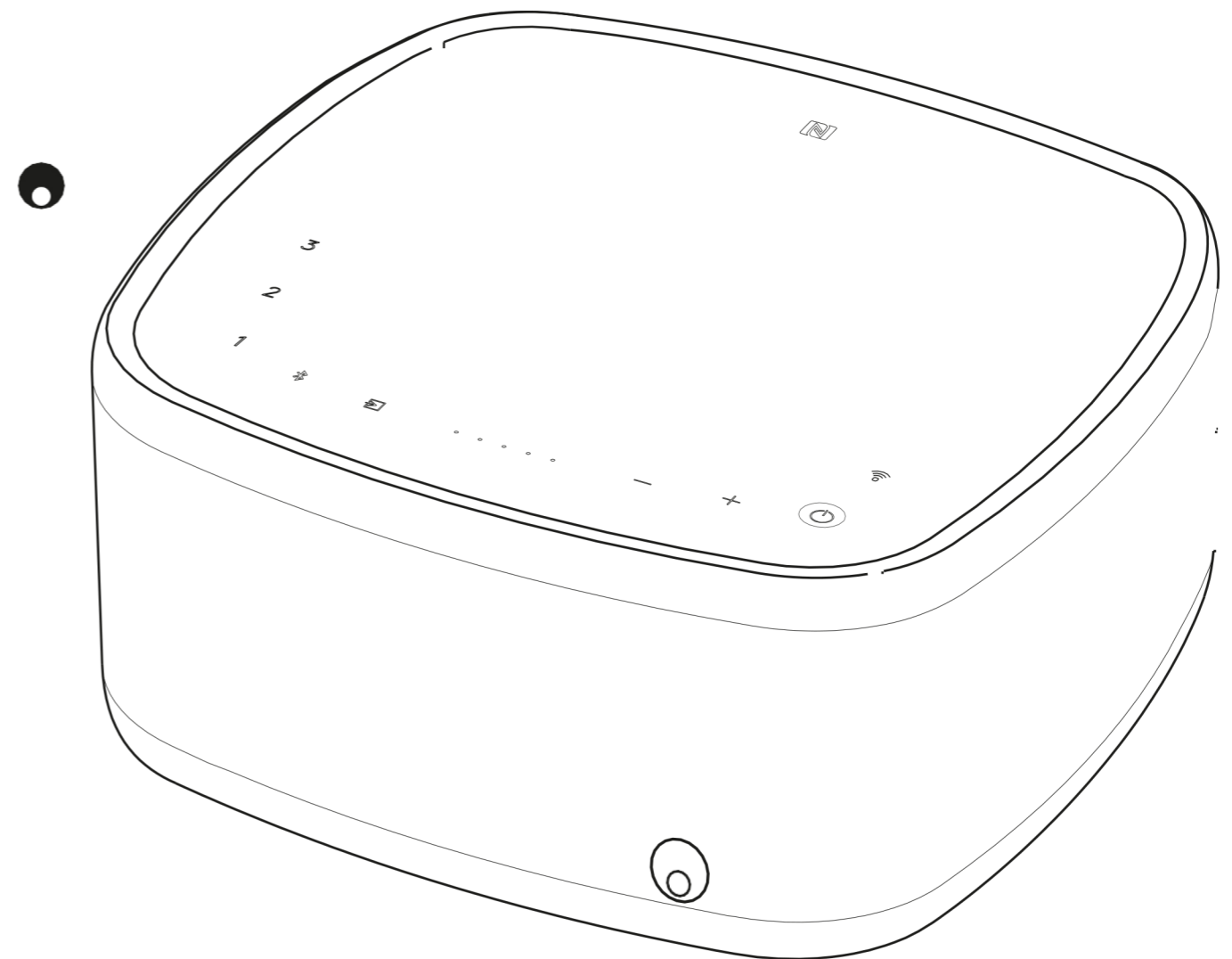
請觸碰以在ARC、Optical、和AUX輸入源進行切換。

音量指示燈

5. 音量控制

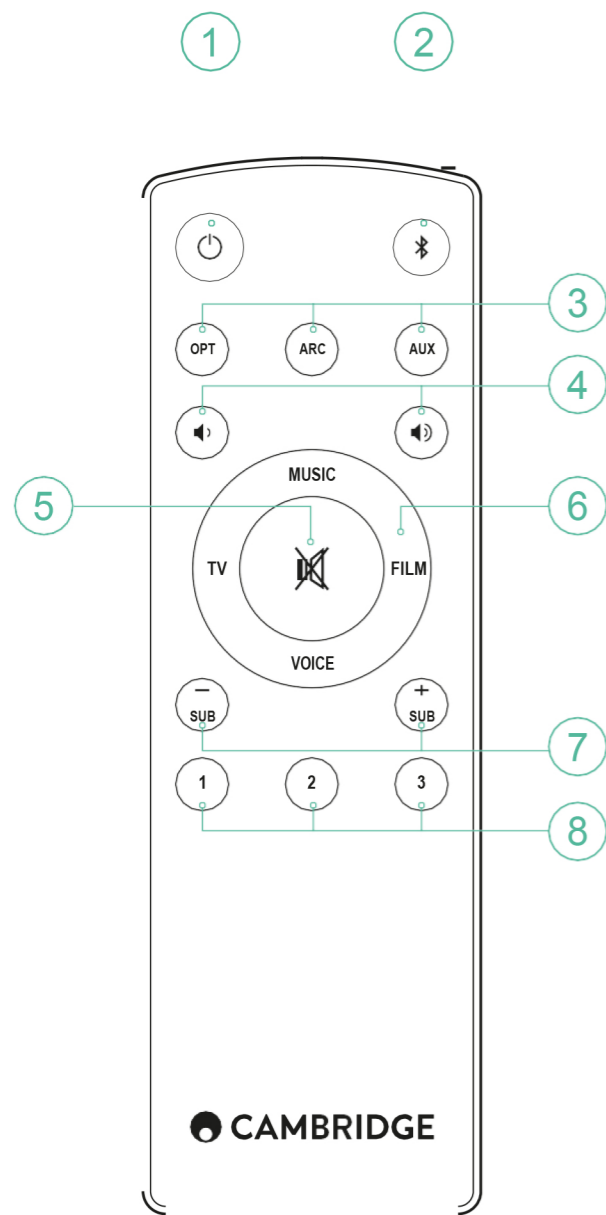
6. 待機

7. WI-FI功能



LED 燈狀態	Bluetooth	ARC	Wi-Fi
Wi-Fi 尚未就緒 / 重新開機		✗	✗
Aux 輸入源		✗	✗
ARC輸入源		✗	✗
Optical輸入源		✗	✗
Google Cast		✗	✗
Spotify 連線		✗	✗
藍牙配對	Bluetooth	✗	✗
藍牙已連線	Bluetooth	✗	✗
硬體更新		✗	✗

AP350773



1. 待機
2. 藍牙
3. 輸入源
4. 音量
5. 靜音
6. 聲音模式
7. 次低音等級
8. 播放清單

WI-FI 設定

請下載Google Home應用程式，以便在您的家用網路設定Yoyo L。

內建CHROMECAST

若要使用此功能，僅需遵循以下三個簡單的步驟。

1. 當您的手機或平板使用Google Home應用程式時，請將Yoyo L連線至相同的WiFi網路。
2. 從100多個支援Chromecast的應用程式來播放音樂、播客(Podcast)等。
3. 僅需點擊啟用Chromecast應用程式的「播放」鈕，即可在您的揚聲器撥放音樂。

舉例來說，請試著使用TuneIn Radio播放您最喜歡的網路電台。有關更多資訊，歡迎到訪chromecast.com/built-in/setup。

SPOTIFY連線

需訂閱Spotify Premium才能收聽Yoyo L。請瀏覽spotify.com/premium 享受優質服務。

用 Spotify Connect來大聲聆聽絕佳音效。

1. 請將Yoyo L連接到您的wifi網路。
2. 在您的手機、平板電腦或筆電，使用相同的wifi網絡開啟Spotify應用程式。
3. 播放歌曲並選擇可用裝置。
4. 請選擇Yoyo L並開始享受音樂功能。

Spotify軟體受第三方許可之約束，相關內容可見於以下網址：www.spotify.com/connect/third-party-licenses

SPOTIFY播放清單

1. **儲存播放清單：**若要在Yoyo L上儲存播放清單，請將Spotify應用程式連線到Yoyo L，並播放您希望儲存的播放清單；之後請在Yoyo L頂部面板或遙控器上，碰觸並按壓相對應的號碼三秒。當播放清單儲存完成後，您將會聽到一聲短音。
2. **檢索播放清單：**請碰觸Yoyo L頂部面板或遙控器的相對應號碼，來播放已儲存之播放清單。


藍牙設定

Yoyo L配備有藍牙功能，可從任何配備藍牙功能的手機、平板電腦、或電腦進行無線播放。

1. 請按下Yoyo L或遙控器的藍牙按鈕。
2. 若要將藍牙裝置與Yoyo L配對，請按住藍牙按鈕。請參閱藍牙裝置說明來和Yoyo L連線。

當完成配對後，您裝置的音樂將可透過Yoyo L播放。若要新增另一個藍牙裝置，請從重複步驟二。Yoyo L最多可儲存八組配對裝置。


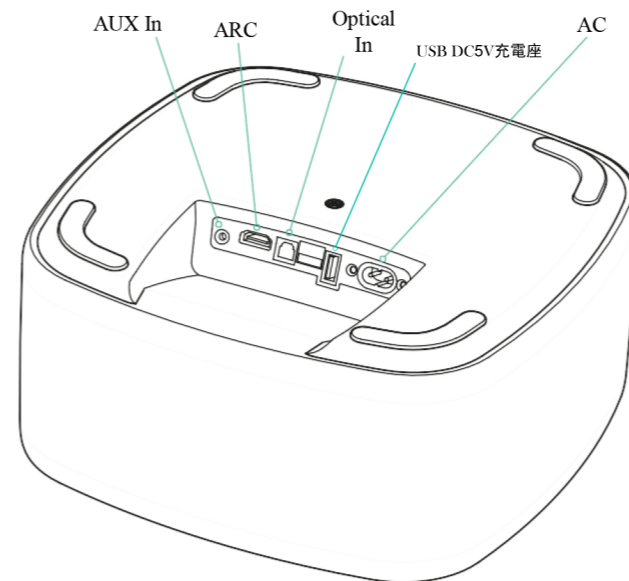
若您的藍牙裝置啟用了近距離無線通訊

您可能需要確保裝置的藍牙功能已啟用。請將您的近距離無線通訊裝置與Yoyo L側面的標誌  相互接觸。Yoyo L將進入自動配對模式，且您的裝置將會出現「YOYOLXXXX」字樣。

與電視的連線

僅需一個音頻連接到您的電視。

1. **Optical：**若您的電視上沒有ARC輸入源，請將此作為替代數位連接。
2. **ARC：**若您的電視具有標示ARC的插槽，請使用此插槽進行連接。
3. **AUX In：**若ARC或Optical輸出源均不可用，則請連接到電視的耳機輸出。

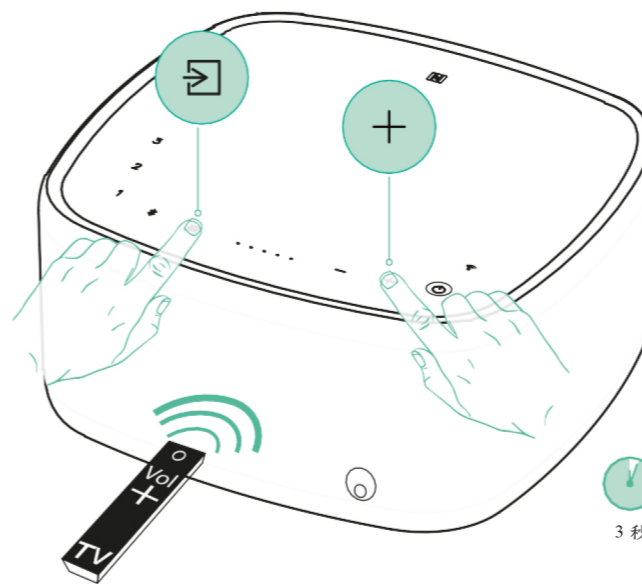



Yoyo L僅能解碼LPCM(PCM)2.0格式訊號。請確保您的輸出源設定為LPCM(PCM)。

複製您的電視遙控功能

(當使用Optical或AUX In連接輸入源時)

請注意：若使用ARC作為電視音效輸入源時，則無需將電視遙控器音量指令複製到Yoyo L。電視會透過ARC連接來發送這些指令。



若要複製電視遙控器的Vol+按鈕，請按壓Yoyo L的  和+按鈕三秒。音量指示燈將開始倒數。請按下電視遙控器的Vol+按鈕，並請記住將其指向Yoyo L。音量指示燈將開始閃爍，並再次按下電視遙控器的Vol+按鈕，來完成此過程。Vol-則請重複上述流程操作。

注意：當學習完成後，音量指示燈將會閃爍兩次。若閃爍紅色燈號時，則代表遙控學習失敗。

重要提示

自動關機

為了節省電力，若電視沒有播放聲音時，則Yoyo L將於二十分鐘後自動關機(對於藍牙輸入而言，自動關機時間為十分鐘)。

自動開機

當您打開電視時，Yoyo L將檢測到聲音並自動開機。

次低音等級

您可使用遙控器上的SUB +/-按鈕，來調節次低音音量來迎合個人喜好。

音效模式

共可選擇四種不同的模式，來強化您的音效體驗。

- 音樂：增強立體聲音樂和音樂影像。
- 電視：大幅提升電視音效。
- 影片：目的為從電影中取得最佳音效。
- 聲音：改善聲音來提升辨識度。

備註：USB—用來為可攜式裝置充電。

支援

若您的Yoyo L出現任何問題，請瀏覽本公司網頁的協助章節：

設備名稱：一體化家庭無線音響系統 型號(款式)：YOYO L		設備物質及其化學符號				
Equipment name		Type designation (Type)				
單元Unit	RoHS and (Pb)	Restricted substances and its chemical symbols				
		汞Mercury (Hg)	鈷Cadmium (Cd)	六價鉻Hexavalent chromium (Cr ⁶⁺)	多氯聯苯Polychlorinated biphenyls (PCBs)	多氯二苯醚Polychlorinated diphenyl ethers (PCDE)
內外塑膠件	○	○	○	○	○	○
電路板	-	○	○	○	○	○
揚聲器	○	○	○	○	○	○
內置調節電源	-	○	○	○	○	○
磁鐵殼	○	○	○	○	○	○
鋰離子電池	-	○	○	○	○	○
帆布	○	○	○	○	○	○
配件(音響線、電源插頭等)	-	○	○	○	○	○
其他固定附件	○	○	○	○	○	○

備註1: "超出0.1 wt%"及"超出0.01 wt%" 係指限制物質之百分比含量超出百分比含量標準值。
 Note 1: "Exceeding 0.1 wt%" and "exceeding 0.01 wt%" indicate that the percentage content of the restricted substance exceeds the reference percentage value of presence condition.
 備註2: "○" 係指該限制物質之百分比含量未超出百分比含量標準值。
 Note 2: "○" indicates that the percentage content of the restricted substance does not exceed the percentage of reference value of presence.
 備註3: "-" 係指該限制物質為排除項目。
 Note 3: "-" indicates that the restricted substance corresponds to the exemption.

低功率電波輻射性電機管理辦法
 第十二條
 經型式認證合格之低功率射頻電機，非經許可，公司、商號或使用者均不得擅自變更頻率、加大功率或變更原設計之特性及功能。
 第十四條
 低功率射頻電機之使用不得影響飛航安全及干擾合法通信；經發現有干擾現象時，應立即停用，並改善至無干擾時方得繼續使用。
 前項合法通信，指依電信法規定作業之無線電通信。
 低功率射頻電機須忍受合法通信或工業、科學及醫療用電波輻射性電機設備之干擾。